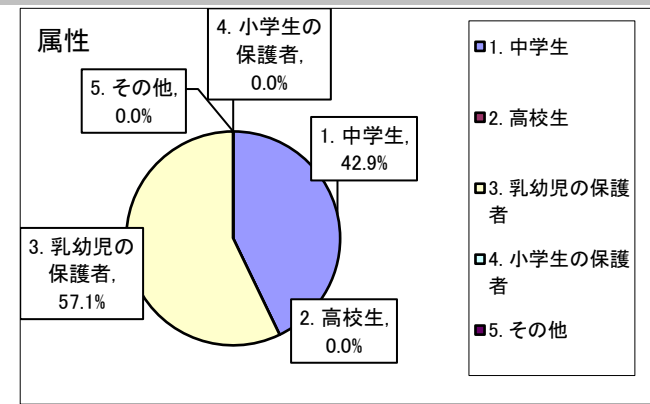


令和7年度 みどり児童館一般利用者アンケート(中学・高校生及び保護者等用) 全体結果

令和7年12月1日(月) から 令和7年12月15日(月) にかけて、みどり児童館で標記アンケート調査を行いましたところ、28件もの回答をいただきました。ご協力、ありがとうございました。つきましては、このアンケート調査の結果をご報告申し上げます。

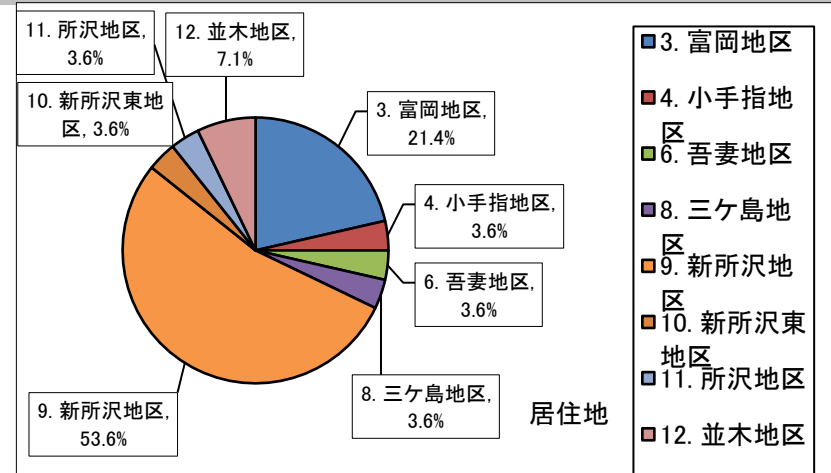
1.あなたは、次のどれにあてはまりますか。

| | | |
|------------|----|--------|
| 1. 中学生 | 12 | 42.9% |
| 2. 高校生 | 0 | 0.0% |
| 3. 乳幼児の保護者 | 16 | 57.1% |
| 4. 小学生の保護者 | 0 | 0.0% |
| 5. その他 | 0 | 0.0% |
| 回答合計 | 28 | 100.0% |



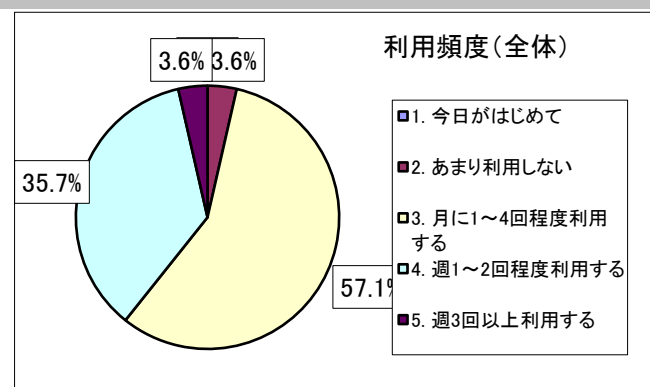
2.お住まいはどちらですか。

| | | |
|------------|----|--------|
| 3. 富岡地区 | 6 | 21.4% |
| 4. 小手指地区 | 1 | 3.6% |
| 6. 吾妻地区 | 1 | 3.6% |
| 8. 三ヶ島地区 | 1 | 3.6% |
| 9. 新所沢地区 | 15 | 53.6% |
| 10. 新所沢東地区 | 1 | 3.6% |
| 11. 所沢地区 | 1 | 3.6% |
| 12. 並木地区 | 2 | 7.1% |
| 回答合計 | 28 | 100.0% |



3.どれくらいの頻度で児童館を利用していますか。

| | 全体 | | 乳幼児の保護者 | |
|-----------------|----|--------|---------|--------|
| 1. 今日がはじめて | 0 | 0.0% | 0 | 0.0% |
| 2. あまり利用しない | 1 | 3.6% | 0 | 0.0% |
| 3. 月に1~4回程度利用する | 16 | 57.1% | 9 | 56.3% |
| 4. 週1~2回程度利用する | 10 | 35.7% | 7 | 43.8% |
| 5. 週3回以上利用する | 1 | 3.6% | 0 | 0.0% |
| 回答合計 | 28 | 100.0% | 16 | 100.0% |

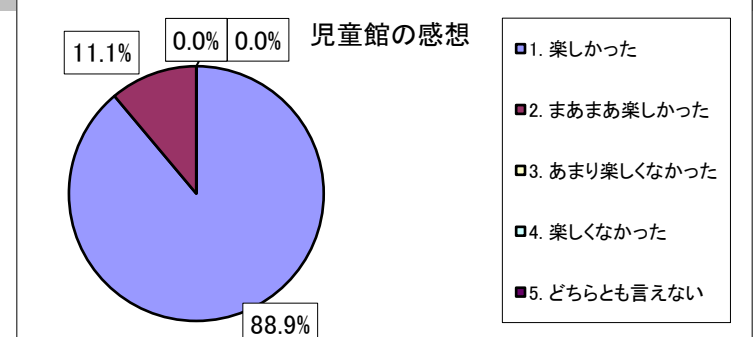


4.児童館を利用する理由をお答えください。(複数回答可)

| | 全体 | | 乳幼児の保護者 | | 小学生の保護者 | |
|-----------------------|----|-------|---------|-------|---------|------|
| 1. 自宅に近いから | 17 | 60.7% | 11 | 68.8% | 0 | 0.0% |
| 2. 施設(部屋)が魅力的だから | 9 | 32.1% | 6 | 37.5% | 0 | 0.0% |
| 3. おもちゃや図書などが充実しているから | 8 | 28.6% | 5 | 31.3% | 0 | 0.0% |
| 4. 雰囲気が良いから | 14 | 50.0% | 10 | 62.5% | 0 | 0.0% |
| 5. 催しやプログラムが気に入っているから | 15 | 53.6% | 13 | 81.3% | 0 | 0.0% |
| 6. 交通の便が良いから | 8 | 28.6% | 4 | 25.0% | 0 | 0.0% |
| 7. 親同士の交流や情報交換ができるから | 4 | 14.3% | 2 | 12.5% | 0 | 0.0% |
| 8. 友だちがいるから(誘われたから) | 12 | 42.9% | 2 | 12.5% | 0 | 0.0% |
| 9. 近くに遊び場がないから | 7 | 25.0% | 1 | 6.3% | 0 | 0.0% |
| 10. その他 | 1 | 3.6% | 0 | 0.0% | 0 | 0.0% |

5.児童館を利用していかがでしたか。(保護者の方は、お子さんの様子で判断を)

| | | |
|---------------|----|--------|
| 1. 楽しかった | 24 | 88.9% |
| 2. まあまあ楽しかった | 3 | 11.1% |
| 3. あまり楽しくなかった | 0 | 0.0% |
| 4. 楽しくなかった | 0 | 0.0% |
| 5. どちらとも言えない | 0 | 0.0% |
| 回答合計 | 27 | 100.0% |

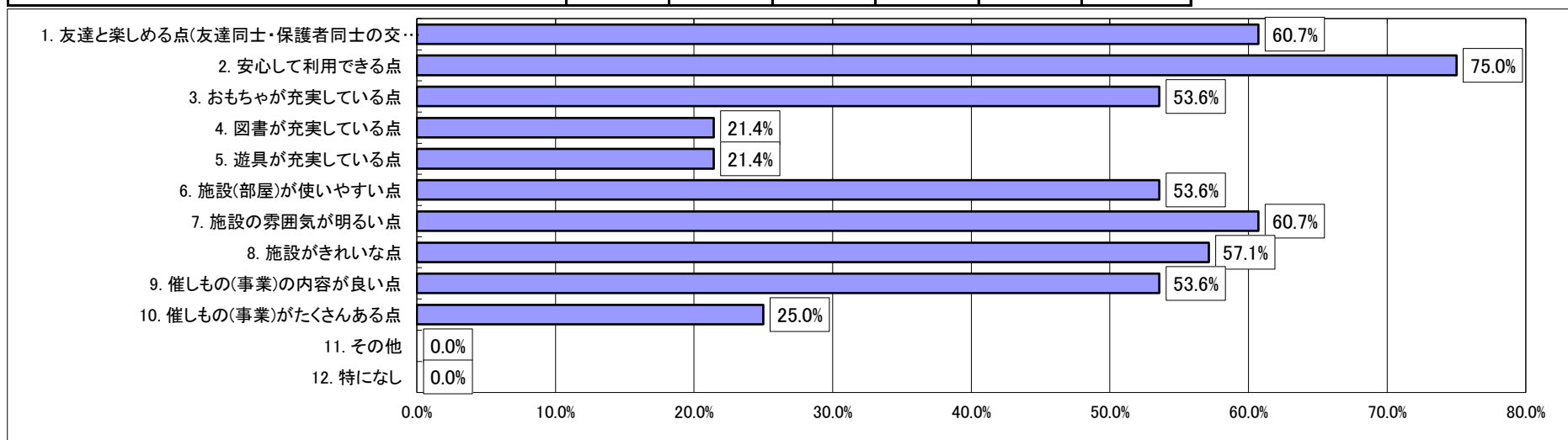


6.先生(職員)の印象はいかがでしたか。(複数回答可)

| | 全体 | | 乳幼児の保護者 | | 小学生の保護者 | |
|-------------------|----|-------|---------|-------|---------|------|
| | 人数 | 割合 | 人数 | 割合 | 人数 | 割合 |
| 1. 礼儀正しい | 11 | 39.3% | 4 | 25.0% | 0 | 0.0% |
| 2. 話しやすい | 23 | 82.1% | 12 | 75.0% | 0 | 0.0% |
| 3. 明るい | 21 | 75.0% | 13 | 81.3% | 0 | 0.0% |
| 4. きちんとしている | 16 | 57.1% | 9 | 56.3% | 0 | 0.0% |
| 5. 親切だ | 20 | 71.4% | 12 | 75.0% | 0 | 0.0% |
| 6. 館内の状況を把握している | 9 | 32.1% | 4 | 25.0% | 0 | 0.0% |
| 7. 無愛想だ | 0 | 0.0% | 0 | 0.0% | 0 | 0.0% |
| 8. 話にくい | 0 | 0.0% | 0 | 0.0% | 0 | 0.0% |
| 9. 暗い | 0 | 0.0% | 0 | 0.0% | 0 | 0.0% |
| 10. だらしない | 0 | 0.0% | 0 | 0.0% | 0 | 0.0% |
| 11. 不親切だ | 0 | 0.0% | 0 | 0.0% | 0 | 0.0% |
| 12. 館内の状況を把握していない | 0 | 0.0% | 0 | 0.0% | 0 | 0.0% |

7.児童館を利用して、良いと感じた点はいかがですか。(複数回答可)

| | 全体 | | 乳幼児の保護者 | | 小学生の保護者 | |
|---------------------------------|----|-------|---------|-------|---------|------|
| | 人数 | 割合 | 人数 | 割合 | 人数 | 割合 |
| 1. 友達と楽しめる点(友達同士・保護者同士の交流がしやすい) | 17 | 60.7% | 7 | 43.8% | 0 | 0.0% |
| 2. 安心して利用できる点 | 21 | 75.0% | 14 | 87.5% | 0 | 0.0% |
| 3. おもちゃが充実している点 | 15 | 53.6% | 7 | 43.8% | 0 | 0.0% |
| 4. 図書が充実している点 | 6 | 21.4% | 3 | 18.8% | 0 | 0.0% |
| 5. 遊具が充実している点 | 6 | 21.4% | 1 | 6.3% | 0 | 0.0% |
| 6. 施設(部屋)が使いやすい点 | 15 | 53.6% | 7 | 43.8% | 0 | 0.0% |
| 7. 施設の雰囲気が明るい点 | 17 | 60.7% | 11 | 68.8% | 0 | 0.0% |
| 8. 施設がきれいな点 | 16 | 57.1% | 9 | 56.3% | 0 | 0.0% |
| 9. 催しもの(事業)の内容が良い点 | 15 | 53.6% | 13 | 81.3% | 0 | 0.0% |
| 10. 催しもの(事業)がたくさんある点 | 7 | 25.0% | 5 | 31.3% | 0 | 0.0% |
| 11. その他 | 0 | 0.0% | 0 | 0.0% | 0 | 0.0% |
| 12. 特になし | 0 | 0.0% | 0 | 0.0% | 0 | 0.0% |



8.児童館を利用して、改善してほしいと感じた点はいかがですか。(複数回答可)

| | 全体 | | 乳幼児の保護者 | | 小学生の保護者 | |
|----------------------------------|----|-------|---------|-------|---------|------|
| | 人数 | 割合 | 人数 | 割合 | 人数 | 割合 |
| 1. 友達と楽しめない点(友達同士・保護者同士の交流がしづらい) | 2 | 7.1% | 1 | 6.3% | 0 | 0.0% |
| 2. 安心して利用できない点 | 1 | 3.6% | 0 | 0.0% | 0 | 0.0% |
| 3. おもちゃが充実していない点 | 3 | 10.7% | 1 | 6.3% | 0 | 0.0% |
| 4. 図書が充実していない点 | 1 | 3.6% | 0 | 0.0% | 0 | 0.0% |
| 5. 遊具が充実していない点 | 2 | 7.1% | 1 | 6.3% | 0 | 0.0% |
| 6. 施設(部屋)が使づらい点 | 1 | 3.6% | 0 | 0.0% | 0 | 0.0% |
| 7. 施設の雰囲気が暗い点 | 1 | 3.6% | 0 | 0.0% | 0 | 0.0% |
| 8. 施設がきたない点 | 1 | 3.6% | 0 | 0.0% | 0 | 0.0% |
| 9. 催しもの(事業)の内容が良くない点 | 1 | 3.6% | 0 | 0.0% | 0 | 0.0% |
| 10. 催しもの(事業)があまりない点 | 1 | 3.6% | 0 | 0.0% | 0 | 0.0% |
| 11. その他 | 5 | 17.9% | 2 | 12.5% | 0 | 0.0% |
| 12. 特になし | 19 | 67.9% | 12 | 75.0% | 0 | 0.0% |

9.また利用したいと思いますか

| | | |
|--------------------|----|--------|
| 1. 利用したい | 24 | 85.7% |
| 2. まあまあ利用したい | 4 | 14.3% |
| 3. あまり利用したくない | 0 | 0.0% |
| 4. もう利用しない | 0 | 0.0% |
| 5. どちらとも言えない・わからない | 0 | 0.0% |
| 回答合計 | 28 | 100.0% |

